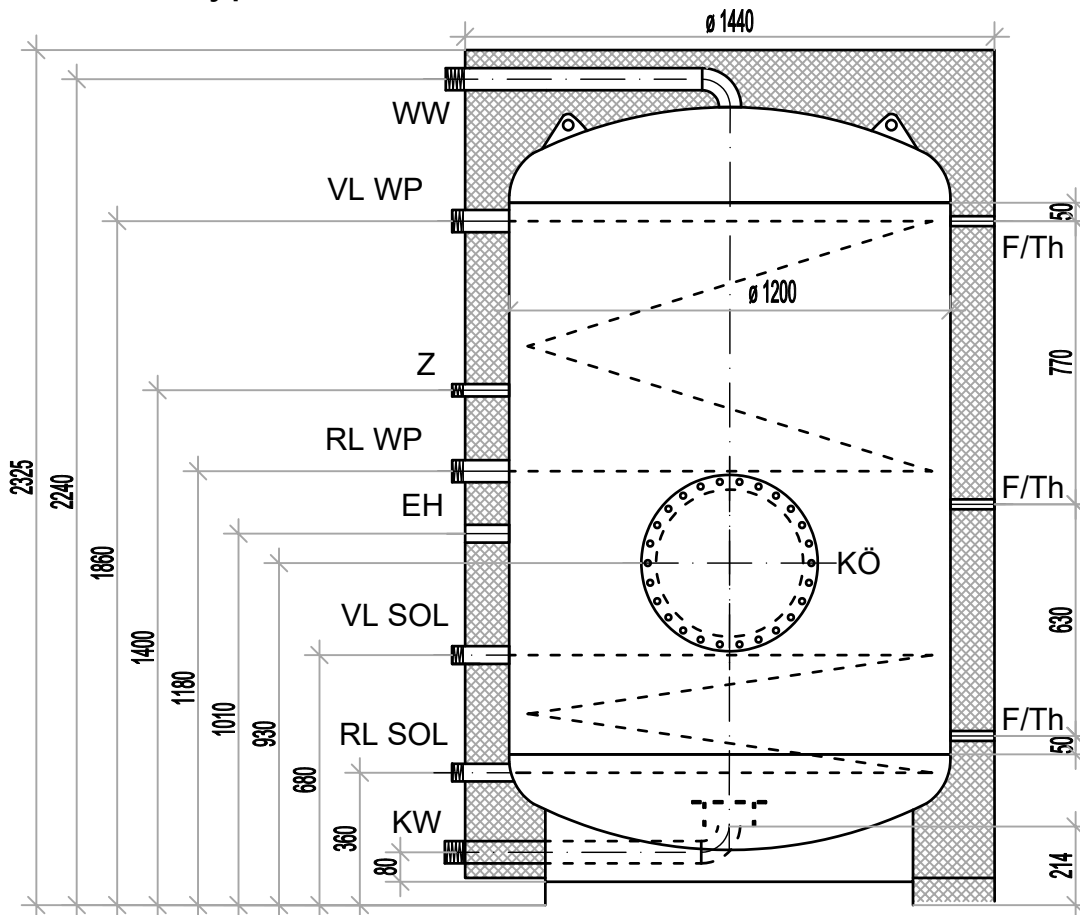
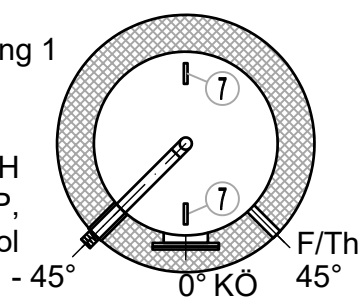
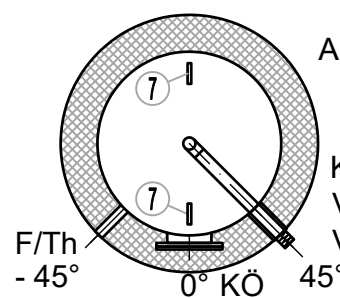


## Edelstahl-Wassererwärmer normiert Matica Typ N/2 WP SOL 2000 CR-ND


**Anschlussstellung 1**

 KW, WW, Z, EH  
 VL WP, RL WP,  
 VL Sol, RL Sol

**Anschlussstellung 2**

 KW, WW, Z, EH  
 VL WP, RL WP,  
 VL Sol, RL Sol

**Technische Daten**

Typ	Wassererwärmer N/2 WP SOL 2000 CR-ND
Inhalt	2'000 Liter
Betriebsdruck	6 bar
Prüfdruck	12 bar
Max. Betriebstemperatur	95°C
Kippmass	2'350 mm
Gewicht	550 kg
Werkstoff	Edelstahl 1.4404 oder 1.4571
Oberflächebehandlung	vollbadgebeizt und passiviert
Isolation	120 mm Neodul mit Polystyrolmantel
Artikelnummer	12054234

**Objekt:**

Stückliste			
Bez.	Funktion	Dimension	Länge
KW	Kaltwasser	2" AG	L = 155 mm
WW	Warmwasser	2" AG	L = 155 mm
VL/RL Sol	Vorlauf/Rücklauf Solar	1½" AG	L = 155 mm
VL/RL WP	Vorlauf/Rücklauf Wärmepumpe	2" AG	L = 155 mm
Z	Zirkulation	1" AG	L = 155 mm
F/Th	Fühler/Thermometer	½" IG	L = 120 mm
EH	Einschraubheizkörper	1½" IG	L = 120 mm
KÖ	Kontrollöffnung	400/480 mm	-
Sol	Solarwärmetauscher (unten)		4.80 m <sup>2</sup>
WP	Wärmetauscher für WP (oben)		12.00 m <sup>2</sup>